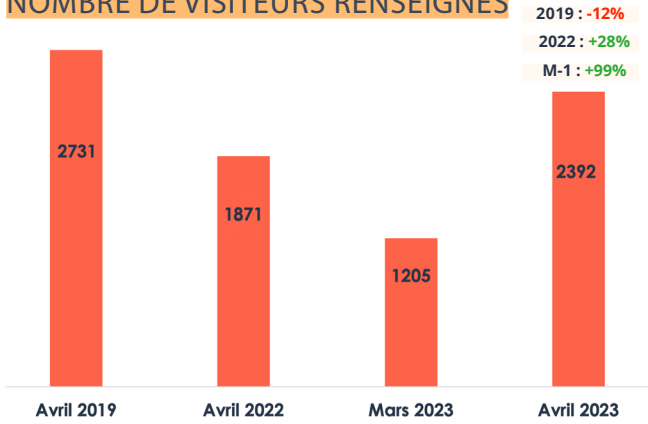
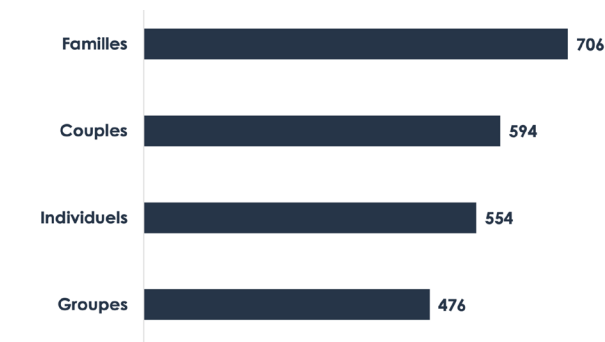


LES VISITEURS À L'OFFICE DE TOURISME

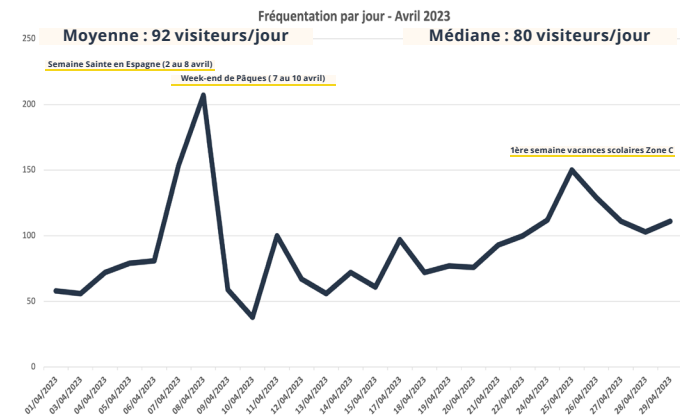
NOMBRE DE VISITEURS RENSEIGNÉS



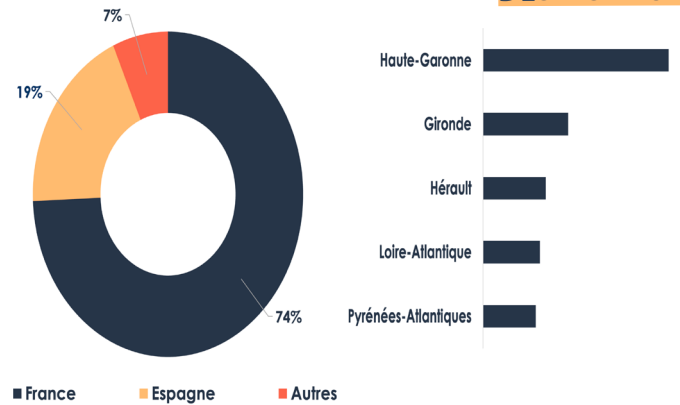
RÉPARTITION DES DEMANDES PAR TYPOLOGIE



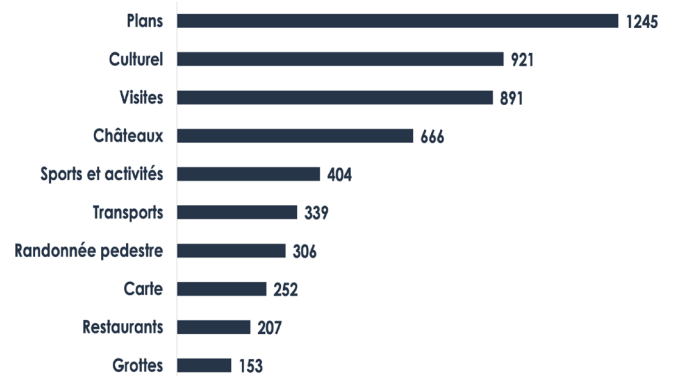
FRÉQUENTATION PAR JOUR OFFICE DE TOURISME



PAYS ET DÉPARTEMENTS D'ORIGINE DES VISITEURS



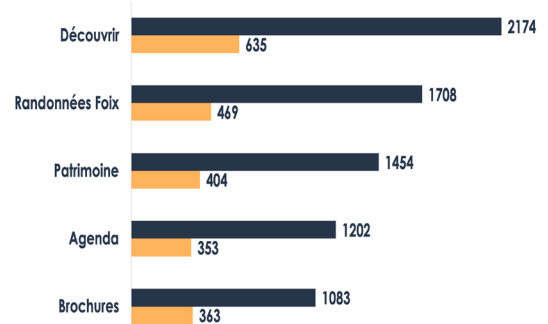
RÉPARTITION DES DEMANDES PAR THÉMATIQUE



PAGES LES PLUS CONSULTÉES

● VUES UNIQUES

WWW.FOIX-TOURISME.COM





LE MOIS D'AVRIL EN RESUMÉ

Le mois d'avril fut marqué par la présence des touristes espagnols lors de la semaine sainte du 2 au 8 avril. Les touristes des départements voisins nous ont aussi rendu visite pour du court séjour lors du week-end de Pâques (7 au 10 avril) et pour la première semaine des vacances de Pâques (à partir du 22 avril). La tendance indique que l'activité touristique fut assez moyenne sur notre territoire, les vacances de la Zone C étant à cheval avec le mois de mai. Les températures douces du printemps, voire chaudes pour la saison ont encouragé les visiteurs à visiter les sites touristiques ou à chausser les chaussures de randonnées sur notre territoire.

À RETENIR

NOMBRE DE VISITEURS

AVRIL 2019



AVRIL 2022

CLIENTÈLES TOURISTIQUES

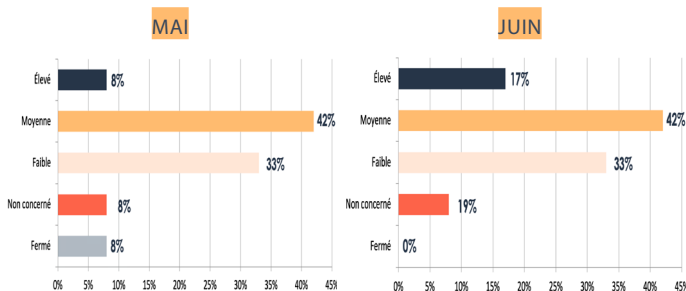
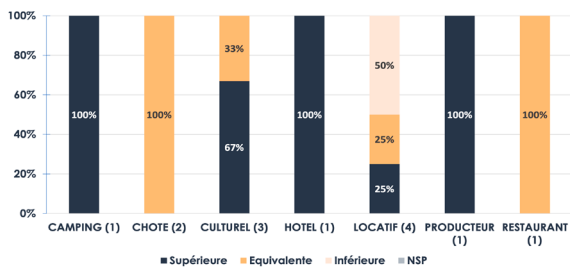
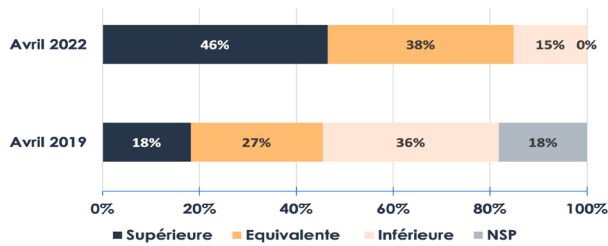
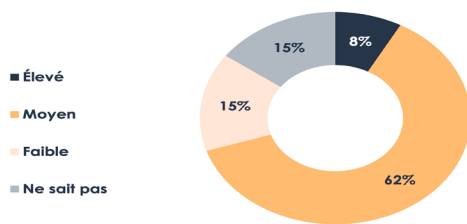
& LOCAUX

FAMILLES ET COUPLES



VOTRE RESENTI SUR LE MOIS D'AVRIL

Selon vos réponses à l'enquête de conjoncture mensuelle



15

Réponses effectives

TYPE DE PRESTA	EN COURS	TERMINÉ	QUOTAFULL	SCREENOUT	TOTAL
LOCATIF	1	5	0	0	6
CULTUREL	0	3	0	0	3
CHOTE	0	2	0	0	2
CAMPING	0	1	0	0	1
HOTEL	0	1	0	0	1
PROD_TERRIOR	0	1	0	0	1
RESTAURANT	0	1	0	0	1

NIVEAU D'ACTIVITÉ

On ressent dans vos réponses, un niveau d'activité au mois d'avril moyen pour la majorité des répondants (62%). Les vacances scolaires d'avril tombant à cheval entre avril et mai pour la Zone C.

FRÉQUENTATION PAR RAPPORT À N-1 ET 2019

Nous assistons à un mois d'avril avec une fréquentation supérieure à 2022 pour presque la moitié des répondants. 38% estime la fréquentation équivalente à l'année dernière. Ces estimations dépendent évidemment de votre structure et de votre secteur. Cependant, 36% d'entre vous estime ce mois d'avril inférieur et 27% équivalent à avril 2019, en termes de fréquentation.

TYPE DE PRESTATAIRE PAR RAPPORT À L'AN DERNIER

Il s'agit là de la fréquentation en comparaison avec celle d'avril dernier. Nous retrouvons les effectifs entre parenthèses. En fonction de votre activité, votre sentiment est évidemment différent par rapport à l'activité de ce mois d'avril.

PERSPECTIVES MAI ET JUIN (AVRIL 2023)

En se projetant vers le mois de mai et de juin, vous êtes une grande majorité à estimer que l'activité sera assez moyenne (42%) voire faible (33%), en termes de niveau d'activité ou de réservations notamment.



PLUS D'INFOS :

PIERRE LIAUBET

pliubet@foix-tourisme.com

Tél. : 05 61 65 12 12



**L'AGGLO
Foix-Varilhes**

Un service de l'agglo Foix-Varilhes